









Max Mustermann
 Beispielgasse 1













54321 Schönhausen

Befundbericht

Endbefund, Seite 1 von 2

Benötigtes Untersuchungsmaterial: ., Serum

Untersuchung	Ergebnis	Vorwert	Referenzbereich
Klinische Chemie			
Allergo-Screen Inhalation Bluttest			
Allergiediagnostik			
Aspergillus fum. IgE	<0.35 kU/l  0 1 2 3 4 5 6 Klasse 0		< 0,35
Alternaria alt. IgE	<0.35 kU/l  0 Klasse 0		< 0,35
Beifuß IgE	<0.35 kU/l  0 Klasse 0		< 0,35
Birke IgE	<0.35 kU/l  0 Klasse 0		< 0,35
Cladosporium her. IgE	<0.35 kU/l  0 Klasse 0		< 0,35
Dermatophag. farinae IgE	<0.35 kU/l  0 Klasse 0		< 0,35
Dermatophag. pt. IgE	<0.35 kU/l  0 Klasse 0		< 0,35
Erle IgE	<0.35 kU/l  0 Klasse 0		< 0,35

Feder-Mix IgE	<0.35 kU/l Klasse 0	 0	< 0,35
Hamster IgE	<0.35 kU/l Klasse 0	 0	< 0,35
Hasel IgE	<0.35 kU/l Klasse 0	 0	< 0,35
Hund IgE	<0.35 kU/l Klasse 0	 0	< 0,35
Kanninchen IgE	<0.35 kU/l Klasse 0	 0	< 0,35
Katze IgE	0,76 kU/l Klasse 2	 2	< 0,35
Lieschgras IgE	<0.35 kU/l Klasse 0	 0	< 0,35
Meerschwein IgE	<0.35 kU/l Klasse 0	 0	< 0,35
Penicillium not. IgE	<0.35 kU/l Klasse 0	 0	< 0,35
Pferd IgE	<0.35 kU/l Klasse 0	 0	< 0,35
Roggen IgE	1,44 kU/l Klasse 2	 2	< 0,35
Wegerich IgE	<0.35 kU/l Klasse 0	 0	< 0,35

Zur individuellen Besprechung der übermittelten Laborergebnisse setzen Sie sich bitte mit einem Arzt oder Therapeuten in Verbindung.

Medizinisch validiert durch Dr. Ralf Kirkamm und Kollegen.

Dieser Befund wurde maschinell erstellt und ist daher auch ohne Unterschrift gültig.

Die mit * gekennzeichneten Untersuchungen wurden von einem unserer akkreditierten Partnerlaboratorien durchgeführt.

** Akkreditierung in Vorbereitung

