









Max Mustermann
 Beispielgasse 1

54321 Schönhausen

Befundbericht

Endbefund, Seite 1 von 2

Benötigtes Untersuchungsmaterial: ., Serum

Untersuchung	Ergebnis	Vorwert	Referenzbereich
Klinische Chemie			
Allergo-Screen Nahrungsmittel Bluttest			
Allergiediagnostik			
Apfel IgE	<0.35 kU/l  0 1 2 3 4 5 6 Klasse 0		< 0,35
Dorsch IgE	<0.35 kU/l  0 Klasse 0		< 0,35
Erdnuss IgE	<0.35 kU/l  0 Klasse 0		< 0,35
Eigelb IgE	<0.35 kU/l  0 Klasse 0		< 0,35
Eiweiß IgE	<0.35 kU/l  0 Klasse 0		< 0,35
Haselnuss IgE	<0.35 kU/l  0 Klasse 0		< 0,35
Karotte IgE	<0.35 kU/l  0 Klasse 0		< 0,35
Kartoffel IgE	<0.35 kU/l  0 Klasse 0		< 0,35

Kasein IgE	0,61 kU/l Klasse 1		< 0,35
Kiwi IgE	0,52 kU/l Klasse 1		< 0,35
Krabbe IgE	<0.35 kU/l Klasse 0		< 0,35
Mandel IgE	<0.35 kU/l Klasse 0		< 0,35
Milch IgE	<0.35 kU/l Klasse 0		< 0,35
Pfirsich IgE	<0.35 kU/l Klasse 0		< 0,35
Roggenmehl IgE	7,68 kU/l Klasse 3		< 0,35
Sellerie IgE	<0.35 kU/l Klasse 0		< 0,35
Sesam IgE	<0.35 kU/l Klasse 0		< 0,35
Sojabohne IgE	<0.35 kU/l Klasse 0		< 0,35
Tomate IgE	<0.35 kU/l Klasse 0		< 0,35
Weizenmehl IgE	<0.35 kU/l Klasse 0		< 0,35

Zur individuellen Besprechung der übermittelten Laborergebnisse setzen Sie sich bitte mit einem Arzt oder Therapeuten in Verbindung.

Medizinisch validiert durch Dr. Ralf Kirkamm und Kollegen.
Dieser Befund wurde maschinell erstellt und ist daher auch ohne Unterschrift gültig.

Die mit * gekennzeichneten Untersuchungen wurden von einem unserer akkreditierten Partnerlaboratorien durchgeführt.

** Akkreditierung in Vorbereitung

