

Max Mustermann
Beispielgasse 1

54321 Schönhausen




Befundbericht

Endbefund, Seite 1 von 2

Benötigtes Untersuchungsmaterial: Stuhl

Nachfolgend erhalten Sie die Ergebnisse der angeforderten Laboruntersuchung.
Die Bewertung dient als Interpretationshilfe ohne Kenntnis des klinischen Hintergrundes.
Wir warnen vor Selbstmedikation oder jedem sonstigen Beginn oder Abbruch einer Therapie, ohne vorherigen Arzt- oder Therapeutenbesuch.
Gehen Sie daher bei gesundheitlichen Problemen auch immer zu einem Arzt oder Therapeuten.

Pilze sind prinzipiell kein Bestandteil der physiologischen Darmflora, werden aber täglich über die Nahrung - insbesondere pflanzlicher Herkunft – aufgenommen, so dass einer positiven Stuhlkultur in vielen Fällen lediglich der Stellenwert einer transienten Mykoflora zukommt. Diese Situation kann sich allerdings jederzeit durch immunsuppressive und milieu-destabilisierende Einflüsse ändern. So kann aus einem passageren "Durchwandern" des Darms eine dauerhafte Besiedelung und im ungünstigsten Falle eine opportunistische Mykose werden. Zur Beurteilung der klinischen Wertigkeit eines positiven Hefepilznachweises im Stuhl muss demnach grundsätzlich zwischen transienter, kommensaler und pathologischer Besiedelung unterschieden werden. Dazu reichen alleinige kulturelle Untersuchungen in der Regel nicht aus.

Untersuchung	Ergebnis	Bewertung
Candida albicans Referenzbereich < 1x10 ³	2 x 10 ⁵	
Candida species Referenzbereich < 1x10 ³	<1 x 10 ³	
Geotrichum species Referenzbereich < 1x10 ³	<1 x 10 ³	 <p>Funktion Der Milchschnitzpilz, Geotrichum candidum ist der Erreger der Geotrichose, eine Mykose, die sich durch chronische Entzündung von Haut, Mundschleimhaut und Bronchien bemerkbar macht.</p> <p>Empfehlungen und Hinweise Geotrichum-Arten treten häufig als Kontaminante von Milchprodukten und Obst auf. Besonders bei immunsuppressiven (abwehrgeschwächten) Patienten kann Geotrichum candidum zu</p>

Schimmelpilze
Referenzbereich negativ

positiv

Zur individuellen Besprechung der übermittelten Laborergebnisse setzen Sie sich bitte mit einem Arzt oder Therapeuten in Verbindung.

Medizinisch validiert durch Dr. Ralf Kirkamm und Kollegen.
Dieser Befund wurde maschinell erstellt und ist daher auch ohne Unterschrift gültig.